





























CHE Ranking Kompakt 2015

Studiengang Lehramt an Unis: Sport / Sportwissenschaft

● Spitzengruppe
 ● Mittelgruppe
 ● Schlussgruppe
 – nicht gerankt

Tabelle ist nach Ranggruppen geordnet. Mehr Details unter <http://ranking.zeit.de/che2015/de/>

5. Veröffentlichungen pro Professor (F) [in 3-Jahreszeitraum; teilweise gewichtet]									
4. Schulpraxis (S) [sehr gut (1) - sehr schlecht (6)]									
3. Sportstätten (S) [sehr gut (1) - sehr schlecht (6)]									
2. Studiensituation insgesamt (S) [sehr gut (1) - sehr schlecht (6)]									
1. Lehramt-Studierende am Fachbereich (F)									
Uni Freiburg	390	1,3	●	1,3	●	1,9	●	29,0	●
Uni Kassel	580	1,7	●	1,8	●	1,8	●	13,8	●
Deutsche Sporthochschule Köln	1960	2,2	●	1,5	●	2,7	●	41,7	●
Uni des Saarlandes/Saarbrücken	270	—	—	1,4	●	—	—	37,3	●
Uni Heidelberg	370	1,7	●	2,4	●	2,4	●	17,2	●
Uni Jena	470	2,5	●	2,0	●	2,6	●	27,1	●
Uni Mainz	630	2,2	●	1,7	●	3,0	●	16,1	●
Uni Bayreuth	240	—	—	—	—	—	—	24,7	●
Uni Erl.-Nürnb./Erlangen	490	—	—	—	—	—	—	30,3	●
Uni Frankfurt a.M.	1020	—	—	—	—	—	—	26,0	●
Karlsruher Inst. f. Technologie KIT	170	—	—	—	—	—	—	29,9	●
TU München	670	—	—	—	—	—	—	36,5	●
Uni Münster	1280	—	—	—	—	—	—	29,2	●
Uni Bielefeld	690	2,0	●	1,9	●	2,6	●	19,8	●
Uni Hannover	620	2,1	●	1,9	●	2,5	●	18,8	●
Uni Gießen	960	2,2	●	2,6	●	2,4	●	20,5	●

Uni Osnabrück	390	2,8 	3,9 	2,9 	17,5 
HU Berlin	370	—	—	—	17,1 
Uni Bochum	450	—	—	—	15,8 
Uni Duisburg-Essen/Essen	710	—	—	—	16,4 
Uni Halle-Wittenberg	330	—	—	—	17,6 
Uni Hildesheim		—	—	—	13,1 
Uni Kiel	480	—	—	—	17,4 
Uni Oldenburg	80	—	—	—	20,1 
Uni Potsdam	510	—	—	—	14,5 
Uni Stuttgart	240	—	—	—	14,3 
Uni Tübingen	400	—	—	—	22,1 
Uni Wuppertal	563	—	—	—	14,1 
TU Kaiserslautern	340	2,8 	2,5 	3,4 	—
Uni Rostock	380	3,4 	2,4 	3,6 	—
Uni Augsburg	395	—	—	—	—
TU Braunschweig	30	—	—	—	—
TU Darmstadt	190	—	—	—	10,3 
TU Dortmund	430	—	—	—	7,8 
Europa-Uni Flensburg	450	—	—	—	—
Uni Göttingen	440	—	—	—	11,2 
Uni Hamburg		—	—	—	11,1 
Uni Kobl.-Land./Koblenz	270	—	—	—	—
Uni Kobl.-Land./Landau	460	—	—	—	—
Uni Konstanz	260	—	—	—	—
Uni Leipzig	650	—	—	—	9,4 
Uni Lüneburg	140	—	—	—	—
Uni Marburg	300	—	—	—	11,1 
Uni Paderborn	730	—	—	—	11,3 

Uni Passau	40	—	—	—	—
Uni Regensburg	110	—	—	—	—
Uni Vechta		—	—	—	—
Uni Würzburg	240	—	—	—	—

● Spitzengruppe

● Mittelgruppe

● Schlussgruppe

— nicht gerankt

F = Fakten

S = subjektive Urteile der Studierenden erhoben per Online-Fragebogen